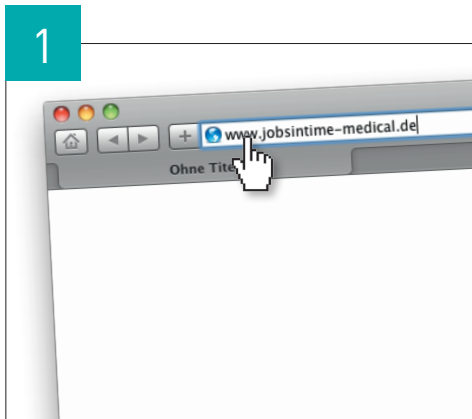


# MEDIZINISCHES PERSONAL ONLINE ANFORDERN SO EINFACH GEHT'S:




1  
Gehen Sie auf die Website  
[www.jobsintime-medical.de](http://www.jobsintime-medical.de)



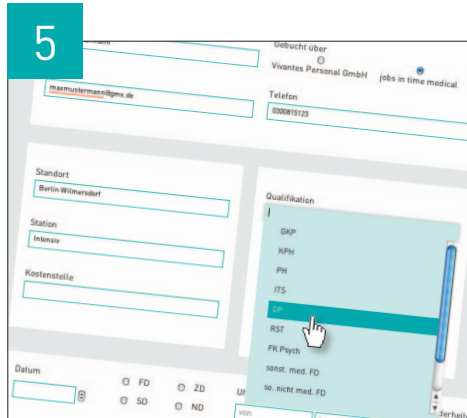
2  
Klicken Sie im Menü  
FÜR UNTERNEHMEN auf  
PERSONAL ANFORDERN.



3  
Wählen Sie den Dienstleister aus,  
über den Sie das Personal buchen  
möchten. Je nach Auswahl ändert  
sich die Eingabemaske.



4  
Tragen Sie Ihre persönlichen Daten ein.



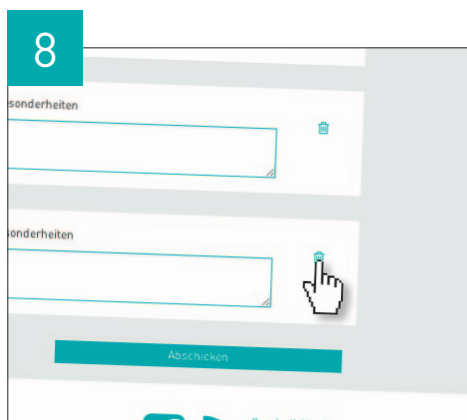
5  
Geben Sie in den Aufklappmenüs und  
Eingabefeldern Ihre Anforderungen  
und Qualifikationen für Ihr Wunsch-  
personal an.




6  
Wählen Sie den Zeitraum für den  
Einsatz aus.



7  
Fügen Sie bei Bedarf einfach weitere  
Einsatzzeiten hinzu.



8  
Sie können diese Einsatzzeit auch  
wieder löschen, mit einem Klick auf  
den Papierkorb.



9  
Klicken Sie auf ABSCHICKEN – fertig!  
Sie erhalten anschließend eine E-Mail  
zur Bestätigung.

SIE HABEN FRAGEN? WIR SIND GERNE FÜR SIE DA: **030 720 20 58 - 16**